



GOBIERNO DEL ESTADO DE YUCATAN  
COORDINACION METROPOLITANA DE YUCATAN  
Estado de Situación Financiera al 28 de Febrero de 2014



ACTIVO	Enero 2014	Febrero 2014	PASIVO	Enero 2014	Febrero 2014
<b>Activo Circulante</b>			<b>Pasivo Circulante</b>		
Efectivo y Equivalente	378,364.10	577,509.12	Cuentas por Pagar a Corto Plazo	523,889.25	572,154.81
Derechos a Recibir Efectivo o Equivalentes	39,497.14	36,995.14	Porción a Corto Plazo de la Deuda Pública Largo Plazo		
Derechos a Recibir Bienes o Servicios			Titulos y Valores a Corto Plazo		
Inventarios			Pasivos Diferidos a Corto Plazo		
Almacenes			Fondos y Bienes de Terceros en Garantía y/o		
Administración a Corto Plazo			Administración a Corto Plazo	130,965.43	74,721.75
Estimación por Pérdidas o Deterioro de Activos Circulantes			Provisiones a Corto Plazo		
Otros Activos Circulantes			Otros Pasivo a Corto Plazo		
<b>TOTAL DE ACTIVOS CIRCULANTE</b>	<b>417,861.24</b>	<b>614,504.26</b>	<b>TOTAL DE PASIVOS CIRCULANTE</b>	<b>654,854.68</b>	<b>646,876.56</b>
<b>ACTIVO NO CIRCULANTE</b>			<b>ACTIVO NO CIRCULANTE</b>		
Inversiones Financieras a Largo Plazo			Cuentas por Pagar a largo Plazo	0.00	0.00
Derechos a Recibir Efectivo o Equivalente a L.P.			Documentos por Pagar a Largo Plazo	0.00	0.00
Bienes Inmuebles, Infraestructura y Construcciones en Proceso	42,435,296.57	42,435,296.57	Deuda Pública a Largo Plazo	0.00	0.00
Bienes Muebles	397,447.61	397,447.61	Pasivos Diferidos a Largo Plazo	0.00	0.00
Activos Intangibles	4,600.00	4,600.00	Fondos y Bienes de Terceros en Garantía y/o en		
Depreciaciones, Deterioro y Amortización Acumulada de Bienes			Administración a Largo Plazo	0.00	0.00
Activos Diferidos			Provisiones a largo Plazo	0.00	0.00
Estimación por Pérdida o Deterioro de Activos no Circulantes			<b>Total de Pasivos No Circulantes</b>	<b>0.00</b>	<b>0.00</b>
Otros Activos no Circulantes			<b>TOTAL DE PASIVOS</b>	<b>654,854.68</b>	<b>646,876.56</b>
<b>Total de Activos no Circulantes</b>	<b>42,837,344.18</b>	<b>42,837,344.18</b>	<b>Hacienda Pública/Patrimonial</b>		
			<b>Hacienda Pública/Patrimonial Contribuido</b>		
			Aportaciones	402,047.61	402,047.61
			Donaciones de Capital		
			Actualización de la Hacienda Pública/Patrimonio		
			<b>Hacienda Pública/Patrimonio Contribuido</b>		
			Resultado del Ejercicio (Ahorro/Desarrollo)	237,730.48	442,351.62
			Resultados del Ejercicios Anteriores	41,960,572.65	41,960,572.65
			Revalúos		
			Reservas		
			Rectificaciones de Resultados de Ejercicios anteriores		
			Exceso o Insuficiencia en la Actualización de la Hacienda		
			Pública/Patrimonio		
			Resultado por Posición Monetaria		
			Resultado por Tenencia de activos no Monetarios		
			<b>Total/Hacienda Pública/Patrimonio</b>	<b>42,600,350.74</b>	<b>42,804,971.88</b>
<b>Total de Activos</b>	<b>43,255,205.42</b>	<b>43,451,848.44</b>	<b>Total de Pasivo y Hacienda Pública /Patrimonio</b>	<b>43,255,205.42</b>	<b>43,451,848.44</b>

LIC. PABLO GAMBOA MINER  
DIRECTOR GENERAL

CP. ARMANDO LUGO BLANCO -  
DIRECTOR DE ADMINISTRACION,  
SOPORTE Y SEGUIMIENTO



COORDINACION METROPOLITANA DE YUCATAN  
ESTADO DE ACTIVIDADES  
del 1º de enero al 28 de Febrero de 2014



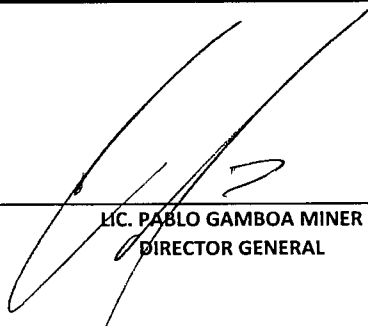
PARTIDAS	2014		
	Saldos del Período del 1º al 31 de Enero de 2014	Saldos del Período del 1º al 28 de Febrero de 2014	Acumulado del 1º de Enero al 28 de Febrero de 2014
<b>INGRESOS Y OTROS BENEFICIOS</b>			
<b>Ingresos de la Gestión</b>			
<b>Impuestos</b>			
Impuestos sobre los ingresos			
Impuestos sobre el patrimonio			
Impuestos sobre la producción, el consumo y las transacciones			
Impuestos sobre nomina y asimilables			
Impuestos Ecológicos			
Accesorios de impuestos			
Otros impuestos			
<b>Contribuciones de Mejoras</b>			
Derechos			
Productos de tipo corriente			
Aprovechamientos de tipo corriente			
Ingresos por venta de bienes y servicios producidos en establecimiento de Gobierno			
Otras contribuciones causadas en ejercicios anteriores			
<b>Participaciones y Aportaciones, Transferencias, Asignaciones Subsidios y Otras Ayudas</b>			
<b>Participaciones y Aportaciones</b>			
Participaciones			
Aportaciones			
Convenios			
<b>Transferencias, Asignaciones Subsidios y Otras Ayudas</b>			
Transferencias internas y asignaciones del Sector Público			
Transferencias del Resto del Sector Público			
Subsidios y Subvenciones			
Ayudas Sociales			
Pensiones y Jubilaciones			
<b>1 INGRESOS PROPIOS</b>	1,123,653.00	1,132,768.00	2,256,421.00
<b>2 CONVENIOS FEDERALES</b>			
<b>Otros Ingresos y beneficios</b>			
Ingresos financieros			
Intereses ganados de valores, créditos, bonos y otros	27.32	113.33	140.65
Otros ingresos financieros			
<b>Incremento por variación de inventario</b>			
<b>Disminución del exceso de estimaciones por perdida o deterioro u obsolescencia y provisiones</b>			
<b>Disminución del Exceso de Provisiones</b>			
<b>Otros ingresos y beneficios varios</b>	0.00	0.00	0.00
<b>TOTAL DE INGRESOS</b>	<b>1,123,680.32</b>	<b>1,132,881.33</b>	<b>2,256,561.65</b>
<b>GASTOS Y OTRAS PERDIDAS</b>			
<b>Gastos de Funcionamiento</b>			
Servicios Personales	376,754.85	418,422.55	795,187.40
Materiales y Suministro	81,457.55	125,655.16	207,112.71
Servicios Generales	422,391.44	384,182.48	806,573.92
			0.00



COORDINACION METROPOLITANA DE YUCATAN  
ESTADO DE ACTIVIDADES  
del 1º de enero al 28 de Febrero de 2014



PARTIDAS	2014		
	Saldos del Periodo del 1º al 31 de Enero de 2014	Saldos del Periodo del 1º al 28 de Febrero de 2014	Acumulado del 1º de Enero al 28 de Febrero de 2014
<b>Transferencias, Asignaciones, Subsidios y Otras Ayudas</b>			0.00
Transferencias Internas y asignaciones al Sector Público			0.00
Transferencias al Resto del Sector Público			0.00
Subsidios y Subvenciones			0.00
Ayudas Sociales			0.00
Pensiones y Jubilaciones			0.00
Transferencias a Fideicomisos, mandatos y contratos análogos	0.00	0.00	0.00
Transferencias a la Seguridad Social			0.00
Donativos			0.00
Transferencias al exterior			0.00
			0.00
<b>Participaciones y Aportaciones</b>			0.00
Participaciones			0.00
Aportaciones			0.00
Convenios			0.00
			0.00
<b>Intereses, comisiones y otros gastos de Deuda Pública</b>			0.00
			0.00
<b>Otros Gastos y Perdidas Extraordinarias</b>			0.00
Estimaciones, depreciaciones, deterioros, obsolescencias, amortizaciones y provisiones	5,336.00	0.00	5,336.00
Provisiones			0.00
Disminución de inventarios			0.00
Aumento por insuficiencia de estimaciones por perdidas, deterioro u obsolescencia y prov.			0.00
Aumento por insuficiencia de Provisiones			0.00
Otros gastos			0.00
			0.00
<b>Total del gasto y otras perdidas</b>	<b>885,949.84</b>	<b>928,260.19</b>	<b>1,814,210.03</b>
			0.00
<b>(AHORRO/DESAHORRO) DEL EJERCICIO</b>	<b>237,730.48</b>	<b>204,621.14</b>	<b>442,351.62</b>

  
LIC. PABLO GAMBOA MINER  
DIRECTOR GENERAL

  
CP. ARMANDO LUGO BLANCO  
DIRECTOR DE ADMINISTRACION,  
SOPORTE Y SEGUIMIENTO



GOBIERNO DEL ESTADO DE YUCATAN  
COORDINACION METROPOLITANA DE YUCATAN  
Estado de Variación en la Hacienda Pública/Patrimonio al 28 de Febrero de 2014



Concepto	Hacienda Pública/Patrimonio Contribuido	Hacienda Pública/Patrimonio o Generado de Ejercicios Anteriores 2013	Hacienda Pública/Patrimonio Generado del Ejercicio al 28 de Febrero de 2014	Ajustes por Cambios de Valor	TOTAL
Rectificaciones de Resultados del Ejercicios anteriores					
Patrimonio Neto Inicial ajustado del Ejercicio					
Aportaciones	280,318.33	397,447.61	0.00		397,447.61
Donaciones de Capital					
Actualizaciones de la Hacienda Pública/Patrimonio					
Variación de la Hacienda Pública/Patrimonio/Patrimonio Neto del Ejercicio					
Resultados del Ejercicio ( Ahorro / Desahorro)	1,592,589.70	-1,827,965.83	0.00		-1,827,965.83
Resultados de Ejercicios anteriores		43,788,648.03	0.00		43,788,648.03
Revaluós					
Reservas					
Hacienda Pública/Patrimonio Neto Final del Ejercicio 2013	1,872,908.03	42,358,129.81	0.00		42,358,129.81
Cambios en la Hacienda Pública/Patrimonio Neto del Ejercicio 2014					
Aportaciones	280,318.33	402,047.61	0.00		402,047.61
Donaciones de Capital					
Actualizaciones de la Hacienda Pública/Patrimonio					
Variación de la Hacienda Pública/Patrimonio/Patrimonio Neto del Ejercicio					
Resultados del Ejercicio ( Ahorro / Desahorro)	1,592,589.70	-1,827,965.83	442,351.62		-1,385,614.21
Resultados de Ejercicios anteriores		43,788,538.48			43,788,538.48
Revaluós					
Reservas	0.00	0.00	0.00	0.00	0.00
Saldo Neto en la Hacienda Pública/Patrimonio 2014	1,872,908.03	42,362,620.26	442,351.62	0.00	42,804,971.88

\_\_\_\_\_  
LIC. PABLO GAMBOA MINER  
DIRECTOR GENERAL

\_\_\_\_\_  
CP. ARMANDO LUGO BLANCO  
DIRECTOR DE ADMINISTRACIÓN,  
SOPORTE Y SEGUIMIENTO



GOBIERNO DEL ESTADO DE YUCATAN  
COORDINACION METROPOLITANA DE YUCATAN  
Estado de Cambio en la Situación Financiera  
del 1o. de Enero al 28 de Febrero de 2014



	ORIGEN	APLICACIÓN
<b>ACTIVO</b>	<b>2014</b>	
Activo Circulante		199,145.01
Efectivo y Equivalente		
Derechos a Recibir Efectivo o Equivalentes	2,502.00	
Derechos a Recibir Bienes o Servicios		
Inventarios		
Almacenes		
Estimación por Pérdidas o Deterioro de Activos Circulantes		
Otros Activos Circulantes		
<b>ACTIVO NO CIRCULANTE</b>		
Inversiones Financieras a Largo Plazo		
Derechos a Recibir Efectivo o Equivalente a L.P.		
Bienes Inmuebles, Infraestructura y Construcciones en Proceso	0.00	0.00
Bienes Muebles	0.00	0.00
Activos Intangibles	0.00	0.00
Depreciaciones, Deterioro y Amortización Acumulada de Bienes		
Activos Diferidos		
Estimación por Pérdida o Deterioro de Activos no Circulantes		
Otros Activos no Circulantes		
	<b>2014</b>	
<b>PASIVO</b>		
Pasivo Circulante		
Cuentas por Pagar a Corto Plazo	48,265.55	0.00
Porción a Corto Plazo de la Deuda Pública Largo Plazo		
Títulos y Valores a Corto Plazo		
Pasivos Diferidos a Corto Plazo		
Fondos y Bienes de Terceros en Garantía y/o Administración a Corto Plazo	0.00	56,243.68
Provisiones a Corto Plazo		
Otros Pasivo a Corto Plazo		
<b>ACTIVO NO CIRCULANTE</b>		
Cuentas por Pagar a largo Plazo	0.00	
Documentos por Pagar a Largo Plazo	0.00	
Deuda Pública a Largo Plazo	0.00	
Pasivos Diferidos a Largo Plazo	0.00	
Fondos y Bienes de Terceros en Garantía y/o en Administración a Largo Plazo	0.00	
Provisiones a largo Plazo	0.00	
	<b>2014</b>	
<b>Hacienda Pública/Patrimonial</b>		
<b>Hacienda Pública/Patrimonial Contribuido</b>		
Aportaciones	0.00	
Donaciones de Capital		
Actualización de la Hacienda Pública/Patrimonio		
<b>Hacienda Pública/Patrimonio Contribuido</b>		
Resultado del Ejercicio (Ahorro/Desarrollo)	204,621.14	0.00
Resultados del Ejercicios Anteriores	0.00	0.00
Revalúos		
Reservas		
Rectificaciones de Resultados de Ejercicios anteriores		
Exceso o Insuficiencia en la Actualización de la Hacienda Pública/Patrimonio		
Resultado por Posición Monetaria		
Resultado por Tenencia de activos no Monetarios		

UC. PABLO GAMBOA MINER  
DIRECTOR GENERAL

CP. ARMANDO LUGO BLANCO  
DIRECTOR DE ADMINISTRACION,  
SOPORTE Y SEGUIMIENTO




**COORDINACION METROPOLITANA DE YUCATAN**  
**ESTADO ANALÍTICO DEL ACTIVO**  
 DEL 1° DE ENERO AL 28 DE FEBRERO DE 2014



	Saldos Iniciales (SI)	Cargos del Período	Abonos del Período	Saldo Final (1+2-3)	Variación del Período (4-1)
<b>ACTIVO</b>					
<b>ACTIVO CIRCULANTE</b>					
Efectivo y Equivalente	378,364.10	1,201,009.72	1,001,864.71	577,509.11	199,145.01
Derechos a Recibir Efectivo o Equivalentes	39,497.14	9,150.42	11,652.42	36,995.14	-2,502.00
Derechos a Recibir Bienes o Servicios	0.00	0.00	0.00	0.00	0.00
Inventarios	0.00	0.00	0.00	0.00	0.00
Almacenes	0.00	0.00	0.00	0.00	0.00
Estimación por Pérdidas o Deterioro de Activos Circulantes	0.00	0.00	0.00	0.00	0.00
Otros Activos Circulantes	0.00	0.00	0.00	0.00	0.00
<b>ACTIVO NO CIRCULANTE</b>					
Inversiones Financieras a Largo Plazo	0.00			0.00	0.00
Derechos a Recibir Efectivo o Equivalente a L.P.	0.00			0.00	0.00
Bienes Inmuebles, Infraestructura y Construcciones en Proceso	42,435,296.57	0.00	0.00	42,435,296.57	0.00
Bienes Muebles	397,447.61	0.00	0.00	397,447.61	0.00
Activos Intangibles	4,600.00	0.00	0.00	4,600.00	0.00
Depreciaciones, Deterioro y Amortización Acumulada	0.00			0.00	0.00
Activos Diferidos	0.00			0.00	0.00
Estimación por Pérdida o Deterioro de Activos no Circulantes	0.00	0.00	0.00	0.00	0.00
Otros Activos no Circulantes	0.00			0.00	0.00

  
 LIC. PABLO GAMBOA MINER  
 DIRECTOR GENERAL

  
 CP. ARMANDO LUGO BLANCO  
 DIRECTOR DE ADMINISTRACION,  
 SOPORTE Y SEGUIMIENTO



GOBIERNO DEL ESTADO DE YUCATAN  
COORDINACION METROPOLITANA DE YUCATAN  
Estado Analítico de la Deuda y Otros Pasivos del 1o. de Enero al 28 de Febrero de 2014




DENOMINACIÓN DE LA DEUDA	MONEDA DE CONTRATACIÓN	INSTITUCIÓN O PAÍS ACREEDOR	SALDO INICIAL DEL PERIODO	SALDO FINAL DEL PERIODO
<b>DEUDA PÚBLICA</b>				
<b>CORTO PLAZO</b>				
<b>DEUDA INTERNO</b>				
Instituciones de Crédito				
Títulos y Valores				
Arrendamiento Financieros				
<b>DEUDA EXTERNA</b>				
Organismos Financieros Internacionales				
Deuda Bilateral:				
Títulos y Valores				
Arrendamiento Financieros				
<b>SUBTOTAL A CORTO PLAZO</b>				
<b>LARGO PLAZO</b>				
<b>DEUDA INTERNA</b>				
Instituciones de Crédito				
Títulos y Valores				
Arrendamiento Financieros				
<b>DEUDA EXTERNA</b>				
Organismos Financieros Internacionales				
Deuda Bilateral:				
Títulos y Valores				
Arrendamiento Financieros				
<b>SUBTOTAL LARGO PLAZO</b>				
<b>TOTAL DEUDA Y OTROS PASIVOS</b>				

NO APLICA

Saldo al 28 de Febrero de 2014. Según Estados Financieros

  
LIC. PABLO GAMBOA MINER  
DIRECTOR GENERAL

  
CP. ARMANDO LUGO BLANCO  
DIRECTOR DE ADMINISTRACION,  
SOPORTE Y SEGUIMIENTO



**COORDINACIÓN METROPOLITANA DE YUCATAN  
ESTADO ANALITICO DE INGRESOS  
DEL 01 DE ENERO AL 28 DE FEBRERO DE 2014**



Fuente del Ingreso	Ingresos Estimada 1	Ampliaciones y Reducciones 2	Ingresos Modificado (3=1+2)	Ingresos Devengado 4	Ingresos Recaudado 5	% Avance de Recaudación (5/3)	Ingresos Excedentes (5-1)
I IMPUESTOS							
II CONTRIBUCIONES DE MEJORA							
III DERECHOS							
IV CONTRIBUCIONES NO COMPRENDIDAS EN LAS FRACCIONES ANTERIORES, CAUSADAS EN EJERCICIOS FISCALES ANTERIORES							
V PRODUCTOS							
VI APROVECHAMIENTOS							
VII PARTICIPACIONES Y APORTACIONES							
VIII TRANSFERENCIAS, SUBSIDIOS Y OTRAS AYUDAS	99,970,478	0	99,970,478		2,256,421	2%	97,714,057
IX INGRESOS DERIVADOS DE FINANCIAMIENTO							
<b>TRIBUTARIO</b>							
Impuestos sobre los Ingresos							
Impuestos sobre el patrimonio							
Impuesto sobre la producción, el consumo y las transacciones							
Impuestos al comercio exterior							
Impuestos Sobre Nóminas y Asimilables							
Impuestos Ecológicos							
Accesorios							
Otros Impuestos							
<b>SUB TOTAL TRIBUTARIOS</b>							
<b>NO TRIBUTARIOS</b>							
I DERECHOS							
II PRODUCTOS							
III APROVECHAMIENTOS							
IV CONTRIBUCIONES DE MEJORAS							
<b>SUB TOTAL NO TRIBUTARIOS</b>							
<b>TOTALES</b>	<b>99,970,478</b>	<b>0</b>	<b>99,970,478</b>		<b>2,256,421</b>	<b>2%</b>	<b>97,714,057</b>

\_\_\_\_\_  
LIC. PABLO GAMBOA MINER  
DIRECTOR GENERAL

\_\_\_\_\_  
CP. ARMANDO LUGO BLANCO  
DIRECTOR DE ADMINISTRACION,  
SOPORTE Y SEGUIMIENTO





COORDINACIÓN METROPOLITANA DE YUCATÁN  
 ESTADO ANALÍTICO DEL EJERCICIO PRESUPUESTO DE EGRESOS POR CAPITULO DEL GASTO  
 DEL 01 DE ENERO AL 28 DE FEBRERO DE 2014



Ejercicio del Presupuesto Capítulo del gasto	EGRESOS APROBADOS	AMPLIACIONES/ REDUCCIONES	EGRESOS MODIFICADOS	EGRESOS COMPROMETIDO	EGRESOS DEVENGADO	EGRESOS EJERCIDO	EGRESOS PAGADO	SUBEJERCIO
Nombre	1	2	(3=1+2)	4	5	6	7	8
1000 Servicios Personales	6,233,083.00	0.00	6,233,083.00	0.00	795,187.40	795,187.40	795,187.40	5,437,895.60
2000 Materiales y Suministros	817,162.00	0.00	817,162.00	0.00	207,112.71	207,112.71	207,112.71	610,049.29
3000 Servicios Generales	7,449,755.00	0.00	7,449,755.00	0.00	806,573.92	806,573.92	806,289.92	6,643,465.08
4000 Transferencias, Asignaciones, Subsidios y Otras Ayudas	85,470,478.00	0.00	85,470,478.00	0.00	0.00	0.00	0.00	85,470,478.00
5000 Bienes Muebles, Inmuebles e Intangibles	0.00	0.00	0.00	0.00	5,336.00	5,336.00	5,336.00	-5,336.00
6000 Inversiones Públicas	0.00		0.00	0.00	0.00	0.00	0.00	0.00
7000 Inversiones Financieras y Otras Provisiones	0.00	0.00	0.00	0.00	0.00	0.00	0.00	0.00
8000 Participaciones y Aportaciones	0.00	0.00	0.00	0.00	0.00	0.00	0.00	0.00
9000 Deuda Pública	0.00	0.00	0.00	0.00	0.00	0.00	0.00	0.00
TOTAL	99,970,478.00	0.00	99,970,478.00	0.00	1,814,210.03	1,814,210.03	1,813,926.03	98,156,551.97

\_\_\_\_\_  
 LIC. PABLO GAMBOA MINER  
 DIRECTOR GENERAL

\_\_\_\_\_  
 CP. ARMANDO LUJO BLANCO  
 DIRECTOR DE ADMINISTRACIÓN,  
 SOPORTE Y SEGUIMIENTO



COORDINACION METROPOLITANA DE YUCATAN  
NOTAS AL ESTADO DE SITUACION FINANCIERA  
DEL 01 DE ENERO AL 28 DE FEBRERO DE 2014



NOTAS DE DESGLOSE

1) Notas al Estado de Situación Financiera

ACTIVO

Efectivo y Equivalentes

Fondos con afectación específica				Monto	Tipo
Efectivo					
Manejo del Fondo Fijo	Cargos del Responsable	Carta Responsiva	Uso	Importe	Revolvente
Armando Lugo Blanco	Director de Administración de Soporte y Seguimiento	x	Pago de Gastos menores de la Entidad	2,000.00	x
David Montañez Rufino	Director de Desarrollo Metropolitano	x	Pago de Gastos menores de la Entidad	2,000.00	x
Braulio José Chanona Echeverría	Contralor Interno de la Coordinación metropolitana de Yucatán	x	Pago de Gastos menores de la Entidad	2,000.00	x
Total				6,000.00	

En el mes de agosto se cancelarán las cuentas bancarias Nos. 0841548008 de Banorte, 0850306947 de Banorte y 0850306787 de Banorte.

Bancos	Responsable y Cargo	Firmas Mancomunadas	Uso del Recurso	Monto	Tipo
HSBC Cta. 4054582945	Lic. Pablo Gamboa Miner.- Director General. C.P. Armando Jesús Lugo Blanco.- Directo Administración de Soporte y Seguimiento.	Firmas Mancomunadas	Recursos Estatales.- Recursos Prolos	3,702.28	Cuentas Productivas
Banorte Cta. 0841547999			Recursos Estatales.- Recursos Propios	526,369.12	x
HSBC Cta. 4054582978			Manejo de Gastos Indirectos de Obras del Fideicomiso	78.70	x
Banorte Cta. 0841548008			Manejo de Gastos Indirectos de Obras del Fideicomiso	0.00	x
Banorte Cta. 0850306947			Presupuesto autorizado Obra "Construcción Parque Lineal Metropolitano"	0.00	x
Banorte Cta. 0848307101			Gastos del Acervo Digital Metropolitano	41,359.02	x
Banorte Cta. 0850306787			Gastos del Proyecto Ejecutivo del Parque Lineal Metropolitano	0.00	x
Total				571,509.12	

Derecho a Recibir Efectivo y Equivalentes y Bienes o Servicios a Recibir	Monto	2009	2010	2011	2012	2013
Impuestos	0	0	0	0	0	0
Derechos	0	0	0	0	0	0
Aprovechamientos	0	0	0	0	0	0
Total	0	0	0	0	0	0

Derechos a Recibir un Efectivo, Bienes o Servicios a Recibir	Monto	1 a 30 días	1 a 60 días	1 a 90 días	1 a 120 días
Cuentas por Cobrar a Corto Plazo					
Deudores Diversos					
Erick German Rodríguez Castillo	17,247.62		x		
Juljeta Penelópe Hernández	11,000.00				
Braulio José Chanona Echeverría	4,499.80			x	
David Montañez Rufino	4,247.72	x			
Total	36,995.14				

Bienes Disponibles para su transformación o consumo (Inventarios)	NO APLICA
NO APLICA	

Inversiones Financieras

Fideicomiso, Mandatos y Análogos	Monto	Tipo
Fideicomiso	0	
Total	0	

Participaciones y Aportaciones de Capital

Aportaciones de Capital	Monto
Aportaciones de Capital	0
Total	0



COORDINACION METROPOLITANA DE YUCATAN  
NOTAS AL ESTADO DE SITUACION FINANCIERA  
DEL 01 DE ENERO AL 28 DE FEBRERO DE 2014



Bienes Inmuebles, Infraestructura y Construcciones en Proceso	Saldo Inicial	Dep. del Ejercicio	Dep. Acumulada	Método	Tasa
Terrenos	0.00		X	X	X
Vivienda	0.00		X	X	X
Edificios no Habitacionales	42,435,296.57		X	X	X
Infraestructura	0.00		X	X	X
Construcciones Proceso en bienes de dominio Público	0.00		X	X	X
Construcciones Proceso en bienes propios	0.00		X	X	X
Otros Bienes Inmuebles	0.00		X	X	X
	42,435,296.57				

Se efectua la entrega a la Coodinación Metropolitana de Yucatán de los Bienes muebles por el Despacho de Gobierno en el mes de Septiembre de 2012.

Bienes Muebles	Saldo Inicial	Adquisicione	Total	Correccion de los cargos indebidos	Ajustes	Saldos Correctos
Mobiliario y Equipo de Administración	344,578.02	4.00	344,582.02	0.00	0.00	344,582.02
Mobiliario y Equipo Educacional y Recreativo	43,189.59	0.00	43,189.59			43,189.59
Equipo e Instrumental Médico y de Laboratorio	0.00	0.00	0.00			0.00
Equipo de Transporte	0.00	0.00	0.00			0.00
Equipo de Defensa y Seguridad	0.00	0.00	0.00			0.00
Maquinaria , otros Equipos y Herramientas	9,680.00	0.00	9,680.00			9,680.00
Colecciones, Obras de Arte y Objetos Valiosos	0.00	0.00	0.00			0.00
<b>Activos Intangibles</b>	0.00	0.00	0.00			0.00
Software	4,600.00	0.00	4,600.00			4,600.00
Licencias	0.00	0.00	0.00			0.00
Otros Activos Intangibles	0.00	0.00	0.00			0.00
<b>TOTALES</b>	402,047.61	4.00	402,051.61	0.00	0.00	402,051.61

Depreciación, Det. Y Amort. Acum.	Monto
Activos Diferidos	0
Est. por Pérdida o Det. de Act. Circulante	0
Otros Activos	0
Depósito en garantía	0
<b>Total</b>	<b>0</b>

**PASIVO**

Cuentas por Pagar a Corto Plazo	Monto	Total	1 a 30 días	1 a 60 días
Sueldos Personales por pagar		0.00		
Secretaría de Administración y Finanzas		0.00		
Participaciones y Aportaciones		0.00		
Transferencias Otorgadas		0.00		
Braulio Chanona Echeverria		0.00		
<b>Retenciones y Contribuciones</b>		572,154.81		
ISR Retenido por Nómina	210,580.92			X
Retención por cuotas Obrero ISSSTEY	28,943.94		X	
10% Retenido S/Honorarios	205,005.15			X
10% Ret. S/Arrendamiento	3,962.52			X
2.5% Imp. S/Nómina	32,228.00		X	
Aportación Patronal ISSSTEY	84,732.40			X
Prestamos a ISSSTEY	6,701.88		X	
<b>TOTAL</b>		<b>572,154.81</b>		




COORDINACION METROPOLITANA DE YUCATAN  
 NOTAS AL ESTADO DE SITUACION FINANCIERA  
 DEL 01 DE ENERO AL 28 DE FEBRERO DE 2014




Fondos y Bienes de Terceros	Monto	A corto Plaz	A Largo Plazo
Fondos de Fideicomisos, Mandatos y Análogos			
Construcción del Parque Metropolitano	0.00	x	
Acervo Digital Metropolitano	74,721.75	x	
Proyecto del Parque Metropolitano	0.00	x	
<b>Total</b>	<b>74,721.75</b>		

Pasivos Diferidos a Corto Plazo	Monto	Tipo	Naturaleza
Ingresos Cobrados por Adelantado	0	x	x
Ingresos Cobrados por Adelantado	0	x	x
<b>Total</b>	<b>0</b>		



\_\_\_\_\_  
 LIC. PABLO BAMBÓ MINER  
 DIRECTOR GENERAL



\_\_\_\_\_  
 CP. ARMANDO LUGO BLANCO  
 DIRECTOR DE ADMINISTRACION,  
 SOPORTE Y SEGUIMIENTO



COORDINACION METROPOLITANA DE YUCATAN  
 NOTAS AL ESTADO DE SITUACIÓN FINANCIERA  
 DEL 01 DE ENERO AL 28 DE FEBRERO DE 2014



**NOTAS DE DESGLOSE**  
**2) Notas al Estado de Situación Financiera**

**HACIENDA PÚBLICA/ PATRIMONIO**

**Hacienda Pública/Patrimonio Contribuido**

	Monto	Tipo	Naturaleza
Aportaciones	402,047.61	x	x
Donaciones de Capital	0.00	x	x
Actualización de la Hacienda Pública/Patrimonio	0.00	x	x
<b>Total</b>	<b>402,047.61</b>		

**Hacienda Pública/Patrimonio Generado**

**NOTA: 1**

El Resultado de Ejercicios anteriores está integrada por los resultados de 2012, cuyo importe es de \$ 1'353,351.46 y de los Bienes Inmuebles, Infraestructura y Construcción del Parque de Paseo verde con un importe de \$ 42'435,296.57, hacen un total de: \$43'788,648.03.

**NOTA: 2**

A inicio del Ejercicio correspondiente al 2014, el Rubro de Resultados de ejercicios anteriores tenía como saldo el importe de \$ 43,788,648.03, se efectua una reclasificación por \$ 109.55 quedando un importe de \$ 43,788,538.48, Asimismo, se hace el asiento de reclasificación por el (Ahorro/Desahorro) cuyo monto es de \$1'827,965.83, quedando un dicho Rubro la cantidad de \$ 41'960,572.65.

	Monto	Tipo	Naturaleza
<b>Hacienda Pública/Patrimonio Generado</b>			
Resultado del Ejercicio/Desahorro	442,351.62	x	x
Resultado de Ejercicios Anteriores	41,960,572.65	x	x
Rectificación de Resultados de Ejercicios Anteriores	0.00	x	x
Exceso o Insuficiencia en la actualización del Patrimonio	0.00	x	x
Revaluos	0.00	x	x
Reservas	0.00	x	x
<b>Total</b>	<b>42,402,924.27</b>	<b>0</b>	<b>0</b>
<b>IMPORTE TOTAL</b>	<b>42,804,971.88</b>		

\_\_\_\_\_  
 LIC. PABLO GAMBOA MINER  
 DIRECTOR GENERAL

\_\_\_\_\_  
 CP. ARMANDO LUGO BIANCO  
 DIRECTOR DE ADMINISTRACION,  
 SOPORTE Y SEGUIMIENTO



COORDINACION METROPOLITANA DE YUCATAN  
NOTAS AL ESTADO DE ACTIVIDADES  
DEL 01 DE ENERO AL 28 DE FEBRERO DE 2014



NOTAS DE DESGLOSE

3) Notas al Estado de Actividades

INGRESOS DE GESTIÓN

INGRESOS Y OTROS BENEFICIOS

Transferencias, Asignaciones, Subsidios y otras ayudas Monto 2,256,421.00

Participaciones y Aportaciones

Participaciones 0.00

Aportaciones 0.00

Recursos Propios 2,256,421.00

Convenios Federales 0.00

Transferencias, Asignaciones, Subsidios y otras ayudas

Transferencias internas y Asignaciones del Sector Público

Otros Ingresos y Beneficios 0.00

Ingresos Financieros 140.65

Intereses Ganados de Valores, Créditos, Bonos y Otros 140.65 Cuentas Bancarias productivas

Otros Ingresos Financieros 0.00

Incremento por Variación de Inventarios 0.00

Otros Ingresos y Beneficios Varios

Otros Ingresos de Ejercicios Anteriores Monto 0.00

Otros Ingresos y Beneficios Varios

Total de Ingresos Monto Naturaleza  
2,256,561.65 100%

GASTOS Y OTRAS PERDIDAS

Gastos de Funcionamiento

Servicios personales Monto % GT  
795,187.40 35%

Materiales y suministros 207,112.71 9%

Servicios generales 806,573.92 36%

Total gastos y otras Pérdidas Monto % GT  
1,808,874.03 80%

TRANSFERENCIAS, ASIGNACIONES, SUBSIDIOS Y OTRAS

AYUDAS

Transferencias internas y Asignaciones del Sector Público 0.00 0%

Transferencias a Fideicomisos Mandatos y Contratos Análogos 0.00 0%


Transferencias a Fideicomisos Mandatos y Contratos Análogos al Gobierno 0.00 0%


Otros Gastos y Pérdidas Extraordinarias 5,336.00

Estimaciones, Depreciaciones, Deterioros, Obsolencias y Amortizaciones 5,336.00 0%

Total GASTOS Y OTRAS PERDIDAS Monto % GT  
1,814,210.03 80%

Resultados del Ejercicio (Ahorro y Desahorro) Monto % GT  
442,351.62 20%

  
LIC. PABLO GAMBOA MINER  
DIRECTOR GENERAL

  
CP. ARMANDO LUGO BLANCO  
DIRECTOR DE ADMINISTRACION,  
SOPORTE Y SEGUIMIENTO